


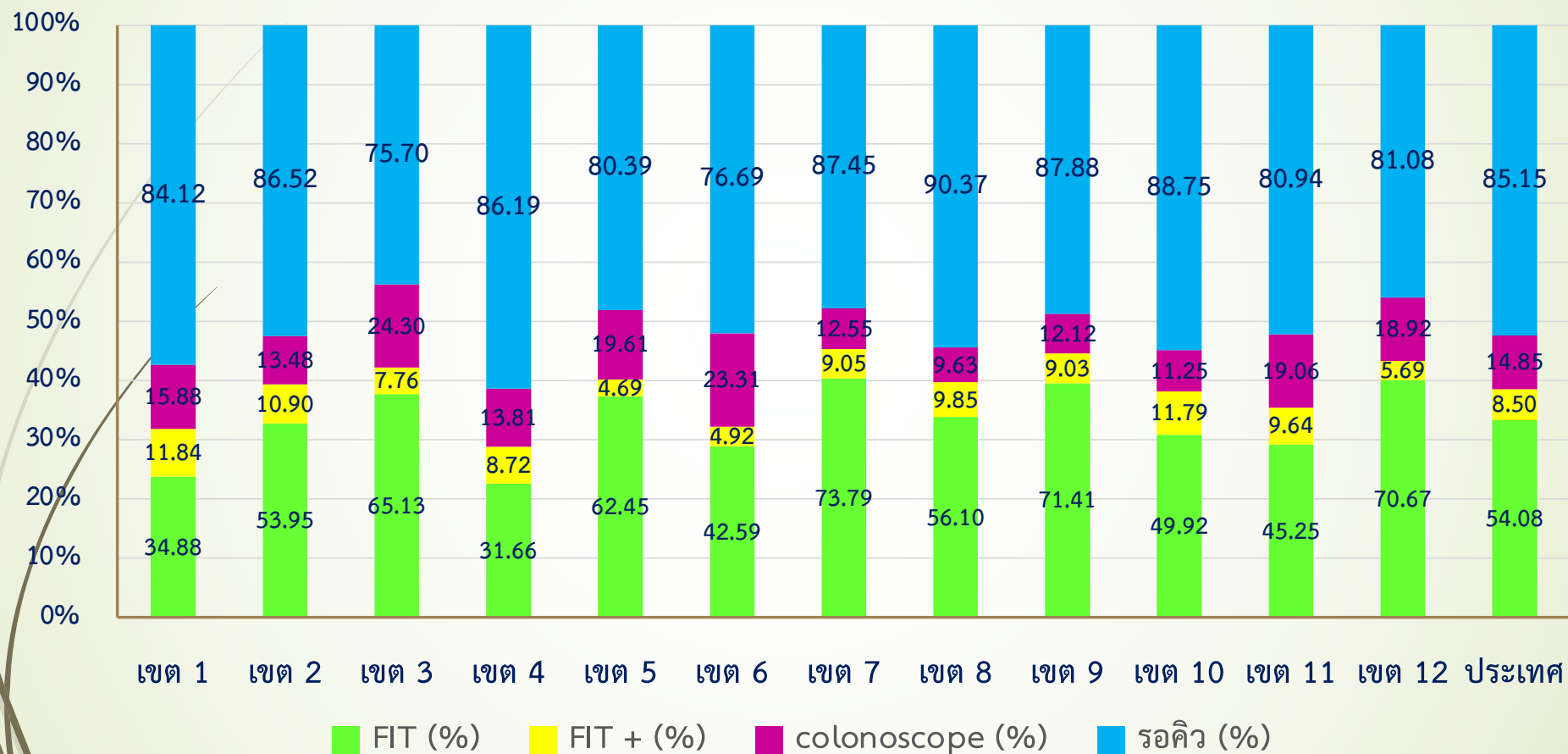
ผลการดำเนินงาน Colonoscope ปี 2566

13 ก.ค. 2566

ดร.นพ.ธีรยุทธ นัมคณิสสรณ์
ประธาน SP มะเร็ง เขตสุขภาพที่ 6

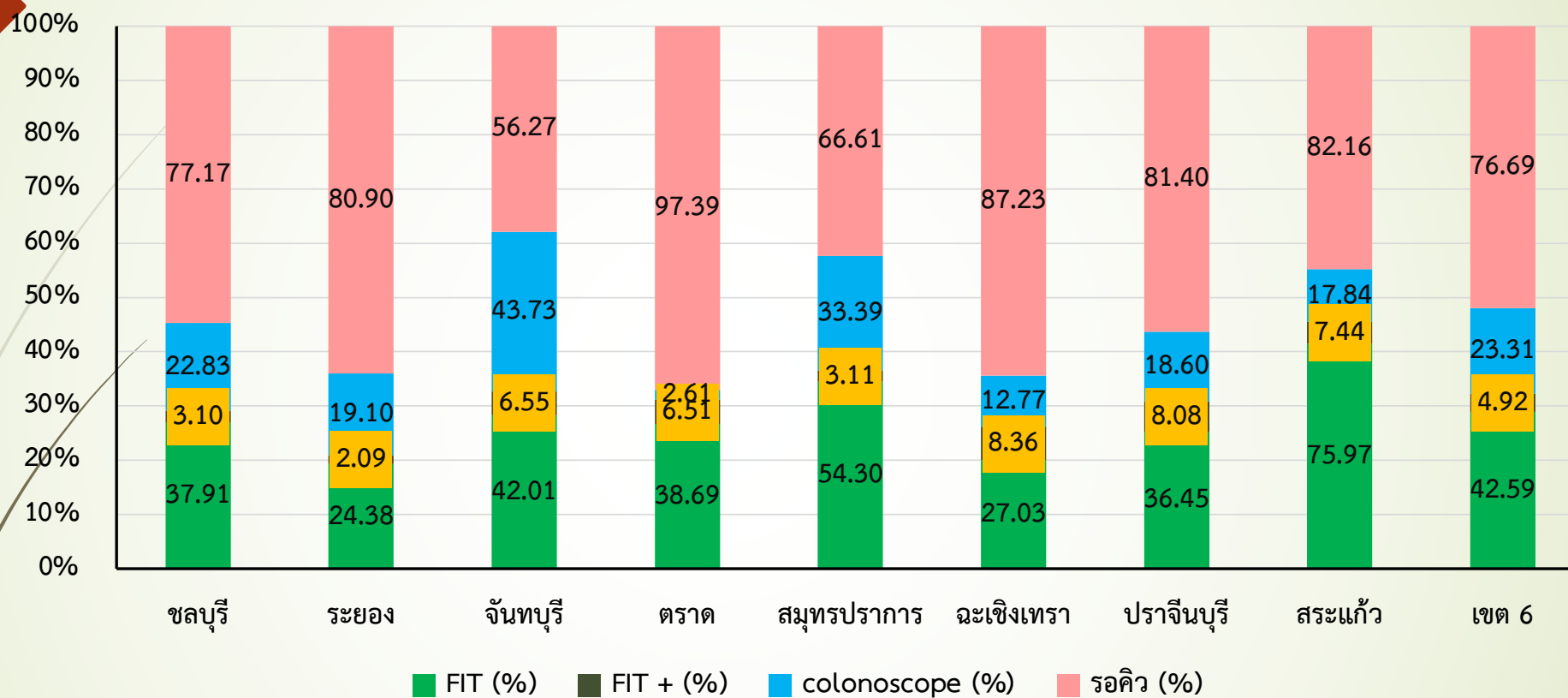


ผลการคัดกรองมะเร็งลำไส้ใหญ่และลำไส้ตรงปี 2566



ข้อมูลจาก HDC ณ วันที่ 12 ก.ค. 2566

ผลการคัดกรองมะเร็งลำไส้ใหญ่และลำไส้ตรงปี 2566 เขตสุขภาพที่ 6



จังหวัด	ชลบุรี	ระยอง	จันทบุรี	ตราด	สมุทรปราการ	ฉะเชิงเทรา	ปราจีนบุรี	สระแก้ว	เขต 6
เป้าหมาย	37,243	17,491	14,784	6,071	35,682	18,725	12,590	14,276	156,862

ข้อมูลจาก HDC ณ วันที่ 12 ก.ค. 2566

ผลการดำเนินงาน จ.ตราด

โรงพยาบาล (สังกัดตามั้ทานล่อก)	รวม										
	การส่องกล้องล้ไส้ Colonoscopy					การคัดกรองด้วยกำ้ตรวจ Fit Test					
	ส่องกล้อง(ค้ัน)	พบผิดปกติ(คน)	รอยล้ะ	พบมะเร็ง(ค้ัน)	รอยล้ะ	พบประวต(ค้ัน)	รอยล้ะ	ผลบวก1B0061	รอยล้ะ	ผลลบ1B0060	รอยล้ะ
10696:โรงพยาบาลตราด	150	18	12	25	16.67	39	26	29	74.36	10	25.64
10845:โรงพยาบาลคลองใหญ่	0	0	0	0	0	0	0	0	0	0	0
10846:โรงพยาบาลเขาสมง	0	0	0	0	0	0	0	0	0	0	0
10847:โรงพยาบาลบอไร	0	0	0	0	0	0	0	0	0	0	0
10848:โรงพยาบาลแหลมอบ	0	0	0	0	0	0	0	0	0	0	0
10849:โรงพยาบาลเกาะกต	0	0	0	0	0	0	0	0	0	0	0
13816:โรงพยาบาลเกาะขาง	0	0	0	0	0	0	0	0	0	0	0
รวม	150	18	12	25	16.67	39	26	29	74.36	10	25.64

วันที่ประมวลผล :: 11 กรกฎาคม 2566

<https://cti.hdc.moph.go.th/>

ปัญหา/อุปสรรค

เครื่อง Colonoscope
ปัจจุบันมีเครื่องเดียว

ใช้
ร่วมกัน
ระหว่าง

ห้องผ่าตัด

ห้องส่องกล้อง

1.จ.ตราด

การแก้ไขปัญหา

การแก้ไขปัญหาระยะสั้น

จัดทำมหกรรมส่องกล้อง
รอบที่ 1 ประมาณ ก.ค. 66

รอบที่ 2 จากสมาคมส่องกล้อง
กรมการแพทย์ ราชวิถี
ประมาณ 60 -100 ราย ประมาณ
ก.ย.66

การแก้ไขระยะยาว

-งบประมาณจากเขต 6 :SP มะเร็ง
-เงินบริจาค

1.จ.ตราด

TRAT HOSPITAL
โรงพยาบาลตราด ครบรอบ 70 ปี

ประชาสัมพันธ์โรงพยาบาลตราด
นพ.สุชาติ ตันตันิรามย์
ผู้อำนวยการโรงพยาบาลตราด

โครงการคัดกรองมะเร็งลำไส้ใหญ่ และงานเสวนาโรคมะเร็ง

TRAT HOSPITAL NEWS

วันที่ 8 กรกฎาคม 2566 นพ.สุชาติ ตันตันิรามย์ ผู้อำนวยการโรงพยาบาลตราด เป็นประธานในพิธีเปิดโครงการคัดกรองมะเร็งลำไส้ใหญ่และเสวนาโรคมะเร็ง ประจำปี พ.ศ. 2566 จัดโดย คณะทำงานมะเร็งโรงพยาบาลตราด กลุ่มงานศัลยกรรม คณะทำงานผ่าตัดวันเดียวกลับและแผลเล็ก กลุ่มภารกิจด้านการพยาบาล และสำนักงานสาธารณสุขจังหวัดตราด

ทั้งนี้ได้รับการสนับสนุนจากนพ.ธีรพงศ์ ตูขนาด ผู้อำนวยการโรงพยาบาลพระปกเกล้า ที่สนับสนุนคณะแพทย์ผู้เชี่ยวชาญ วิทยากรและบุคลากรจากโรงพยาบาลพระปกเกล้า นำโดย นพ.กิตติศักดิ์ ธีรสถาร หัวหน้ากลุ่มงานศัลยกรรม และนพ.ชูศักดิ์ ธีรรัตนโสภณ ประธานคณะทำงานผ่าตัดวันเดียวกลับและผ่าตัดแผลเล็กโรงพยาบาลพระปกเกล้า ณ ห้องผ่าตัด และห้องประชุมราชพฤกษ์ ชั้น 5 โรงพยาบาลตราด ผลการดำเนินโครงการ มีประชาชนเข้าร่วมส่องกล้องคัดกรองมะเร็งลำไส้ใหญ่ทั้งสิ้น 69 ราย พบตั้งเนื้องอก 18 ราย ได้รับการรักษาด้วยการตัดตังเนื้อเพื่อไม่ให้กลายเป็นมะเร็งในอนาคต ซึ่งคิดเป็นอัตราการพบตั้งเนื้องอก ร้อยละ 26 ของผู้เข้าร่วมโครงการ นอกจากนี้ในกิจกรรมเสวนาโรคมะเร็งมีประชาชนเข้าร่วมงานกว่า 200 ราย

For More Information
039-513-555
WWW.TRATHOSPITAL.CO.TH

1669
แอปพลิเคชัน
โทรสั่ง และจองคิว

QR Code, Social Media Icons (Twitter, Facebook, Instagram, YouTube, TikTok), and text: FOLLOW TRATHOSPITAL @ประชาสัมพันธ์โรงพยาบาลตราด



1. จ.ตราด

2.จ.สระแก้ว

ผลการดำเนินงาน จ.สระแก้ว

โรงพยาบาล (สังกัดตามที่ท่านเลือก)	การส่องกล้องลำไส้ใหญ่ Colonoscopy					การคัดกรองด้วยการตรวจ Fit Test					
	ส่องกล้อง(คน)	พบผิดปกติ(คน)	ร้อยละ	พบมะเร็ง(คน)	ร้อยละ	พบประวัติ(คน)	ร้อยละ	ผลบวก1B0061	ร้อยละ	ผลลบ1B0060	ร้อยละ
10699:โรงพยาบาลสมเด็จพระยุพราชสระแก้ว	624	20	3.21	27	4.33	375	60.1	319	85.07	56	14.93
10866:โรงพยาบาลคลองหาด	0	0	0	0	0	0	0	0	0	0	0
10867:โรงพยาบาลตาพระยา	0	0	0	0	0	0	0	0	0	0	0
10868:โรงพยาบาลวังน้ำเย็น	0	0	0	0	0	0	0	0	0	0	0
10869:โรงพยาบาลวัฒนานคร	0	0	0	0	0	0	0	0	0	0	0
10870:โรงพยาบาลอรัญประเทศ	157	3	1.91	5	3.18	116	73.89	80	68.97	36	31.03
13817:โรงพยาบาลเขาฉกรรจ์	0	0	0	0	0	0	0	0	0	0	0
14717:โรงพยาบาลจิตเวชสระแก้วราชนครินทร์	0	0	0	0	0	0	0	0	0	0	0
28849:โรงพยาบาลวังสมบูรณ์	0	0	0	0	0	0	0	0	0	0	0
28850:โรงพยาบาลโคกสูง	0	0	0	0	0	0	0	0	0	0	0
รวม	781	23	2.94	32	4.1	491	62.87	399	81.26	92	18.74

ผลการดำเนินงาน จ.สระแก้ว ต.ค. 65 – มิ.ย.66

FIT test 772 ราย คิวรอส่องกล้อง 478

Colonoscope 294 รายแบ่งเป็น 2 node

Node รพร. สระแก้ว

ยอด FIT Test 234 ราย

ส่องกล้อง 193 ราย

คิวรอส่องกล้อง 71 ราย

Node อรัญประเทศ

ยอด FIT test 538 ราย

คิวรอส่องกล้อง 437 ราย

ส่องกล้อง 101 ราย

คิวรอคอยที่ node อนุรักษ์ประเทศ
ตอนนี้เหลือค้าง อำเภออนุรักษ์ และตาพระยา จำนวน 437 ราย

การแก้ไขปัญหา

ให้ทาง อนุรักษ์ประเทศ ยืมกล้อง Colonoscope 1ตัว จาก รพร.สระแก้ว
มีแพทย์ เรียนจบศัลยกรรม มาเพิ่ม 1ท่าน (เดิมมี 3 ท่าน)

คาดว่าเป้าหมาย 50% จะส่งกล้องถึงเป้าหมาย
ประมาณ เดือนสิงหาคม 2566

ผลการดำเนินงาน จ.ฉะเชิงเทรา

3.จ.ฉะเชิงเทรา

เครือข่ายสุขภาพ(CUP)	รวม				
	การคัดกรองด้วยการตรวจ Fit Test				
	คัดกรอง(คน) -B-	ผลลบ1B0060	ร้อยละ	ผลบวก1B0061-A-	ร้อยละ
CUP:โรงพยาบาลพุทธโสธร	1,148	1,073	93.47	75	6.53
CUP:โรงพยาบาลท่าตะเกียบ	1,121	1,075	95.9	46	4.1
CUP:โรงพยาบาลบางคล้า	275	251	91.27	24	8.73
CUP:โรงพยาบาลบางน้ำเปรี้ยว	710	642	90.42	68	9.58
CUP:โรงพยาบาลบางปะกง	435	325	74.71	110	25.29
CUP:โรงพยาบาลบ้านโพธิ์	587	523	89.1	64	10.9
CUP:โรงพยาบาลพนมสารคาม	756	707	93.52	49	6.48
CUP:โรงพยาบาลสนามชัยเขต	575	536	93.22	39	6.78
CUP:โรงพยาบาลแปลงยาว	385	335	87.01	50	12.99
CUP:โรงพยาบาลราชสาส์น	101	76	75.25	25	24.75
CUP:โรงพยาบาลคลองเขื่อน	136	124	91.18	12	8.82
รวม	6,229	5,667	90.98	562	9.02

3. จ. ฉะเชิงเทรา

ที่ได้วัน Set แล้ว

รอวัน Set 4-8 ก.ย.66

ท่าตะเกียบ	23 ราย
เมือง	14 ราย
บ้านโพธิ์	45 ราย

คลองเขื่อน	10 ราย
ราชสาส์น	7 ราย
บางคล้า	52 ราย
เมือง	46 ราย

โดยคนไขส่วนใหญ่ได้คิวเดือน ก.ย.66 เนื่องจากต้องเตรียมห้อง และเตรียมคน
เนื่องจากปีนี้ไม่ได้จัดโครงการสัญจร

ผลการดำเนินงาน จ.จันทบุรี

4.จ.จันทบุรี

โรงพยาบาล	รวม										
	การส่องกล้องลำไส้ Colonoscopy					การคัดกรองด้วยการตรวจ Fit Test					
	ส่องกล้อง(คน)	พบผิดปกติ(คน)	ร้อยละ	พบมะเร็ง(คน)	ร้อยละ	พบประวัติ(คน)	ร้อยละ	ผลบวก 1B0061	ร้อยละ	ผลลบ 1B0060	ร้อยละ
A:รพ.พระปกเกล้า	796	16	2.01	107	13.44	398	50	305	76.63	93	23.37
F2:รพ.โป่งน้ำร้อน	0	0	0	0	0	0	0	0	0	0	0
F1:รพ.สอยดาว	16	2	12.5	2	12.5	1	6.25	1	100	0	0
F1:รพ.มะขาม	0	0	0	0	0	0	0	0	0	0	0
F2:รพ.เขาสกิม	0	0	0	0	0	0	0	0	0	0	0
F1:รพ.ขลุง	0	0	0	0	0	0	0	0	0	0	0
F1:รพ.นายายอาม	1	0	0	0	0	0	0	0	0	0	0
F2:รพ.เขาคิชฌกูฏ	0	0	0	0	0	0	0	0	0	0	0
F2:รพ.แหลมสิงห์	0	0	0	0	0	0	0	0	0	0	0
F2:รพ.แก่งหางแมว	0	0	0	0	0	0	0	0	0	0	0
F2:รพ.สองพี่น้อง	0	0	0	0	0	0	0	0	0	0	0
F2:รพ.ท่าใหม่	0	0	0	0	0	0	0	0	0	0	0
รวม	813	18	2.21	109	13.41	399	49.08	306	76.69	93	23.31
วันที่ประมวลผล :: 11 กรกฎาคม 2566											
https://cti.hdc.moph.go.th/											

ผลการดำเนินงาน จ.จันทบุรี

4.จ.จันทบุรี

โครงการคัดกรองมะเร็งลำไส้ใหญ่ร่วมกับหน่วยแพทย์อาสาเฉพาะทาง
ร่วมใจเฉลิมพระเกียรติ วันที่ 19-21 พ.ค. 66

ทำการคัดกรองทั้งสิ้น 104 ราย พบชนิด adenoma
27 ราย (26%) มี 4 ราย เป็นมะเร็งลำไส้ใหญ่ระยะที่ 1 รักษาโดย
การตัดติ่งเนื้อไม่ต้องการผ่าตัดเพิ่มเติม

ผลการดำเนินงาน จ. สมุทรปราการ

5.จ.สมุทรปราการ

6

ผลการดำเนินงาน

โครงการมะเร็งลำไส้ใหญ่และไส้ตรง

เป้าหมายปี 2566 จังหวัดสมุทรปราการ จำนวน 53,644

รายเป้าหมาย \geq ร้อยละ

อำเภอ	เป้าหมาย (20 %)	ผลการคัดกรอง	%	พบบวก	%	ส่งกล้อง	%
เมืองสมุทรปราการ	22,233	9,971	44.85	298	2.99	109	36.58
บางบ่อ	5,200	1,379	26.52	50	3.63	25	50.00
บางพลี	8,274	1,406	16.99	54	3.84	7	12.96
พระประแดง	8,747	2,444	27.94	134	5.48	26	19.40
พระสมุทรเจดีย์	5,707	4,105	71.93	104	2.53	19	18.27
บางเสาธง	3,483	1,995	57.28	11	0.55	1	9.09
รวม	53,644	21,300	39.71	651	3.06	187	28.73

ที่มา : hdcservice.moph.go.th/hdc/ ณ 26 มิถุนายน 2566

ผลการดำเนินงาน จ. ปราจีนบุรี

6.จ.ปราจีนบุรี

โรงพยาบาล (สังกัดตำบ ทานเล็ก)	รวม										
	การส่องกล้องไส้ Colonoscopy					การคัดกรองด้วยก๊าดตรวจ Fit Test					
	ส่องกล้อง (คน)	พบผิดปกติ (คน)	ร้อยละ	พบมะเร็ง (คน)	ร้อยละ	พบประวัติ (คน)	ร้อยละ	ผลบวก 1B0061	ร้อยละ	ผลลบ 1B0060	ร้อยละ
10665:โรงพยาบาลเจ้าพระยา อภัยภูเบศร	380	43	11.32	45	11.84	170	44.74	141	82.94	29	17.06
10857:โรงพยาบาลกบนครินทร์	79	5	6.33	4	5.06	10	12.66	2	20	8	80
10858:โรงพยาบาลนาดี	0	0	0	0	0	0	0	0	0	0	0
10859:โรงพยาบาลบ้านสร้าง	0	0	0	0	0	0	0	0	0	0	0
10860:โรงพยาบาลประจันตคาม	0	0	0	0	0	0	0	0	0	0	0
10861:โรงพยาบาลศรีมหาโพธิ์	0	0	0	0	0	0	0	0	0	0	0
10862:โรงพยาบาลศรีมหาโพธิ์	0	0	0	0	0	0	0	0	0	0	0
รวม	459	48	10.46	49	10.68	180	39.22	143	79.44	37	20.56

วันที่ประมวลผล :: 11 กรกฎาคม 2566

<https://cti.hdc.moph.go.th/>

ผลการดำเนินงาน จ. ชลบุรี

7.จ. ชลบุรี

โรงพยาบาล (สังกัดตำหนักทาน เล็ก)	รวม										
	การส่องกล้องไส้ Colonoscopy					การคัดกรองด้วยก๊าดตรวจ Fit Test					
	ส่อง กล้อง	พบผิดปกติ (คน)	ร้อยละ	พบมะเร็ง (คน)	ร้อยละ	พบประวัติ (คน)	ร้อยละ	ผลบวก 1B0061	ร้อยละ	ผลลบ 1B0060	ร้อยละ
10662:โรงพยาบาลชลบท	605	113	18.68	125	20.66	131	21.65	90	68.7	41	31.3
10817:โรงพยาบาลบางบ่อ	59	6	10.17	4	6.78	14	23.73	10	71.43	4	28.57
10818:โรงพยาบาลหนองใหญ่	0	0	0	0	0	0	0	0	0	0	0
10819:โรงพยาบาลบางละมุง	172	9	5.23	18	10.47	31	18.02	23	74.19	8	25.81
10820:โรงพยาบาลวชิราวุธสงวราวม	0	0	0	0	0	0	0	0	0	0	0
10821:โรงพยาบาลพานทอง	0	0	0	0	0	0	0	0	0	0	0
10822:โรงพยาบาลพนสนธิ์	125	7	5.6	11	8.8	34	27.2	18	52.94	16	47.06
10823:โรงพยาบาลแหลมฉบัง	11	0	0	0	0	2	18.18	2	100	0	0
10824:โรงพยาบาลเกาะสีชัง	0	0	0	0	0	0	0	0	0	0	0
10825:โรงพยาบาลสตหภูมิ10	0	0	0	0	0	0	0	0	0	0	0
10826:โรงพยาบาลบ่อทอง	0	0	0	0	0	0	0	0	0	0	0
13760:โรงพยาบาลมะรุ้งชลบท	0	0	0	0	0	0	0	0	0	0	0
28006:โรงพยาบาลเกาะจันทร์	0	0	0	0	0	0	0	0	0	0	0
รวม	972	135	13.89	158	16.26	212	21.81	143	67.45	69	32.55

วันที่ประมวลผล :: 11 กรกฎาคม 2566

<https://cti.hdc.moph.go.th>

ผลการดำเนินงาน จ.ชลบุรี

7.จ. ชลบุรี

ไม่มีปัญหาขอขาด

เนื่องจากมีโรงพยาบาลที่มีศักยภาพส่งกล้องได้หลายแห่ง
ตั้งแต่ระดับ M2, M1, S และ A เป็นการทยอยส่งกล้องไปเรื่อย ๆ
ทั้งในเวลา และนอกเวลาราชการ ปี 2566

ไม่มีโครงการส่ง
กล้องสัญจรฯ


ผลการดำเนินงาน จ. ระยอง

8. จ. ระยอง

โรงพยาบาล (สังกัดตามัณฑาน์โลก)	รวม										
	การส่องกล้องไส้ Colonoscopy					การคัดกรองด้วยก้ตรวจ Fit Test					
	ส่องกล้อง (คน)	พบผิดปกติ (คน)	รอยล้ะ	พบมะเร็ง (คน)	รอยล้ะ	พบประวัติ (คน)	รอยล้ะ	ผลบวก 1B0061	รอยล้ะ	ผลลบ 1B0060	รอยล้ะ
10663:โรงพยาบาลระยอง	286	44	15.38	55	19.23	30	10.49	26	86.67	4	13.33
สมเด็จพระเทพรัตนราชสุดาฯ สยามบรม ราชกุมาร ระยอง	106	8	7.55	23	21.7	21	19.81	18	85.71	3	14.29
10828:โรงพยาบาลบ้านฉาง	0	0	0	0	0	0	0	0	0	0	0
10829:โรงพยาบาลแก่ง	10	2	20	2	20	1	10	0	0	1	100
10830:โรงพยาบาลวังจันทร์	0	0	0	0	0	0	0	0	0	0	0
10831:โรงพยาบาลบ้านค่าย	0	0	0	0	0	0	0	0	0	0	0
10832:โรงพยาบาลปลวกแดง	0	0	0	0	0	0	0	0	0	0	0
22734:โรงพยาบาลเขาชะเมา เฉลิมพระ เกียรติ 80 พรรษา	0	0	0	0	0	0	0	0	0	0	0
23962:โรงพยาบาลนคมพัฒนา	0	0	0	0	0	0	0	0	0	0	0
รวม	402	54	13.43	80	19.9	52	12.94	44	84.62	8	15.38

วันที่ประมวลผล :: 11 กรกฎาคม 2566

<https://cti.hdc.moph.go.th/>



ผลการดำเนินงาน จ.ระยอง

8. จ. ระยอง

Colonoscopy ตกค้าง 19 คนรอทำ

หมอคัลยกรรม 8 คน กำลังจะจบเพิ่มอีก 2 คน

สัญญาณยังไม่มีกำหนดจะทำ



ทางช้างเผือก เชื้อนพลวง จ.จันทบุรี

37