



การดำเนินงาน
ป้องกันปัญหาการเกิดซ้ำ
ด้านสูติกรรม
กรณี PPH และ PIH
เขตสุขภาพที่ 6





ผลการดำเนินงาน เขตสุขภาพที่ 6 ปี 2566

สรุปรายงานการตรวจประเมินเวชระเบียน PPH ปี 2566

ร้อยละการใช้ Standing order / จำนวนมารดาตายจาก PPH

■ ร้อยละการใช้ standing order
■ จำนวนมารดาตายจาก PPH



* ในรายชื่อเสียชีวิตจาก PPH มีการดูแลตาม Standing order

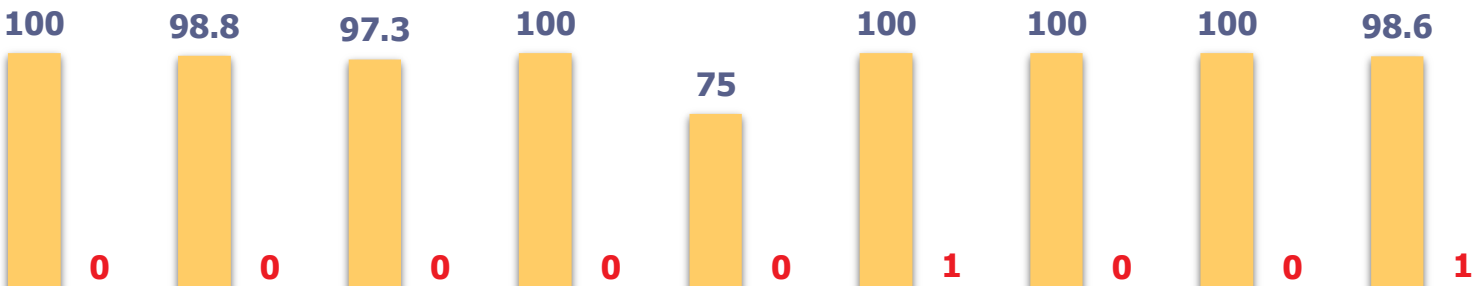


ผลการดำเนินงาน เขตสุขภาพที่ 6 ปี 2566

สรุปรายงานการตรวจเพิ่มเวชระเบียน PIH ปี 2566

ร้อยละการใช้ Standing order/จำนวนมารดาตายจาก PIH

■ ร้อยละ การใช้ Standing order
■ จำนวนมารดาตายจาก PIH



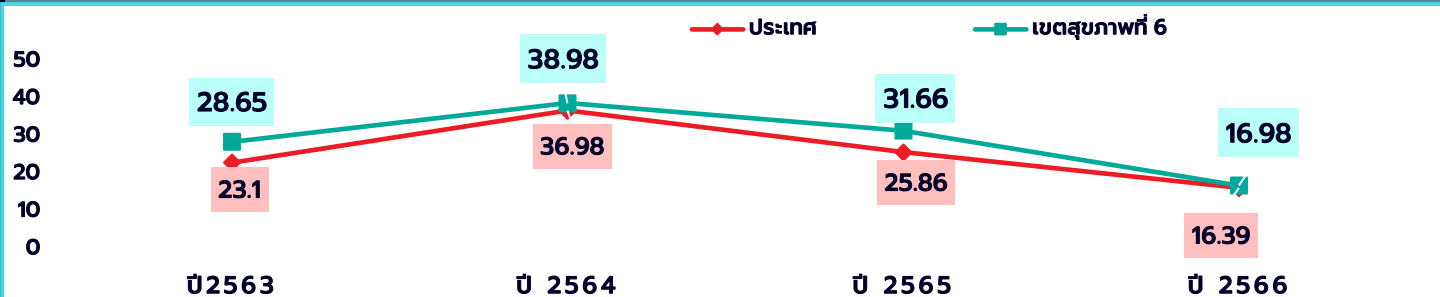
	สมุทรปราการ	ชลบุรี	ระยอง	จันทบุรี	ตราด	สระแก้ว	ปราจีนบุรี	ฉะเชิงเทรา	เขตต6
จำนวนการ Audit	80 *	88	76	14	8	1	35	44	346
จำนวน มารดาคลอด	1,509	2,984	2,040	1,341	613	2,059	1,216	1,882	13,644

* ในรายชื่อที่เสียชีวิตจาก PIH มีการดูแลตาม Standing order



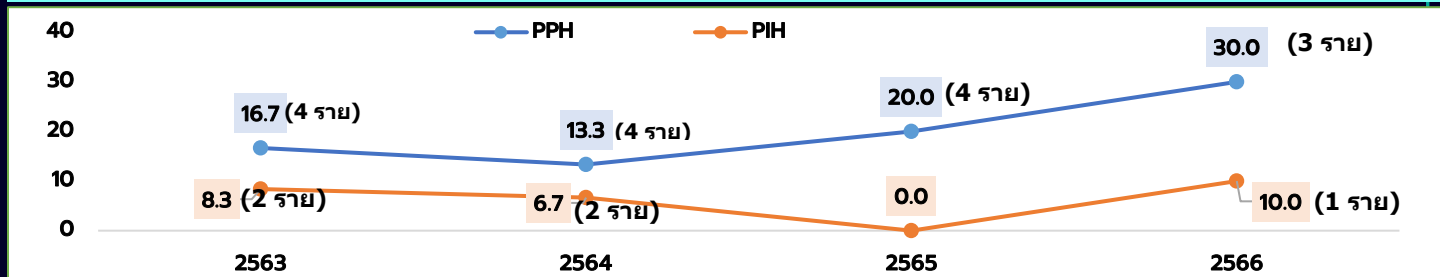
สถานการณ์การตายมารดา เขตสุขภาพที่ 6

อัตราส่วนการตายมารดาไทย ปี 2563-2566
ประเทศ และเขตสุขภาพที่ 6 (เป้าหมาย 17 ต่อแสนการเกิดมีชีพ)




มารดาไทยตาย 6 ราย เด็กเกิดมีชีพ 35,339 ราย ข้อมูล ณ วันที่ 30 เมษายน 66

ร้อยละมารดาตายจากสาเหตุ PPH, PIH ปี 2563 – 2566



	2563	2564	2565	2566
จำนวนมารดาตายทั้งหมด(ไทย + ต่างชาติ)	24	30	20	10





สถานการณ์การตายมารดา เขตสุขภาพที่ 6

ปี 2566 มารดาไทย 6 ราย, ต่างชาติ 4 ราย สาเหตุ: Direct 6 ราย, Indirect 4 ราย



สรุป 3 Delays ปี 2566



Delay in receiving adequate Health care

60%

การสื่อสาร 10 %
 ขาดอุปกรณ์ เครื่องมือไม่พร้อม 30 %
 บุคลากรไม่เพียงพอ 20 %
 ประสบการณ์/ความชำนาญ 40 %
 การตัดสินใจรักษา/เปลี่ยนการรักษา 40 %



Delay decision to seek care

30%



Delay in reaching care

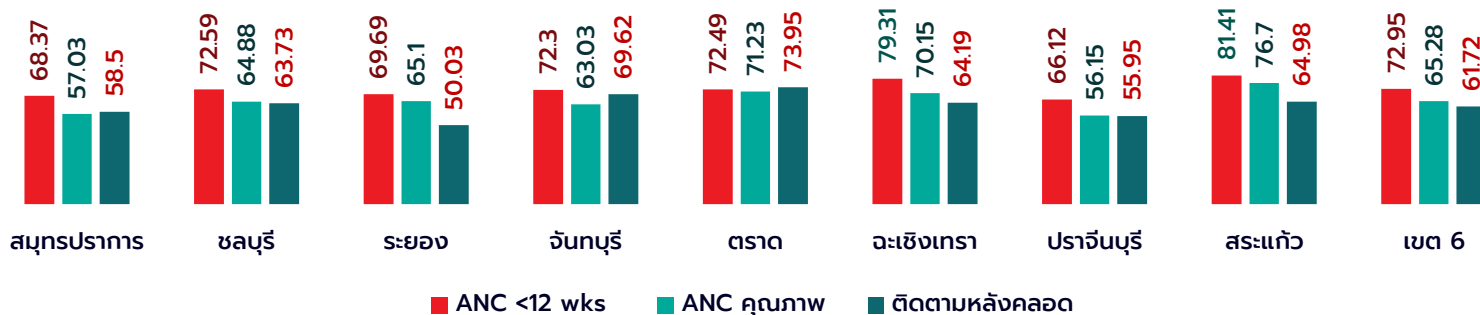
10%

จังหวัด	จำนวน	สาเหตุ
สมุทรปราการ	3	Eclampsia, Heart vascular diseases, PPH (ต่างชาติ)
ชลบุรี	3	PE(ต่างชาติ), Ruptured berry aneurysm, DIC and Severe Metabolic acidosis
ระยอง	1	PPH (ต่างชาติ)
จันทบุรี	0	
ตราด	0	
ฉะเชิงเทรา	0	
ปราจีนบุรี	1	Heart vascular diseases (ต่างชาติ)
สระแก้ว	2	AFE, PPH



ผลการดำเนินงาน เขตสุขภาพที่ 6 ปี 2566

ร้อยละ การฝากครรภ์ก่อน 12 สัปดาห์, การฝากครรภ์ครบ 5 ครั้งตามเกณฑ์,
การติดตามหลังคลอด รายจังหวัด ปี 2566
(เป้าหมาย ร้อยละ 75,50,75)



ในกรณีที่พบมารดาตาย

ฝากครรภ์ 72.7 % >>>

ฝากก่อน 12 สัปดาห์ 12.5 %

ฝากหลัง 12 สัปดาห์ 87.5 % (GA 15 – 20 ,28-33 wks)

ไม่ฝากครรภ์ 27.3 %





ข้อเสนอแนะเพื่อการพัฒนา

1. เพื่อควบคุมคุณภาพบริการ ควรมีการสุ่ม Audit Chart ต่อไป
2. ส่งเสริมและสนับสนุนให้มีการฝากครรภ์ก่อน 12 สัปดาห์

Thank You

